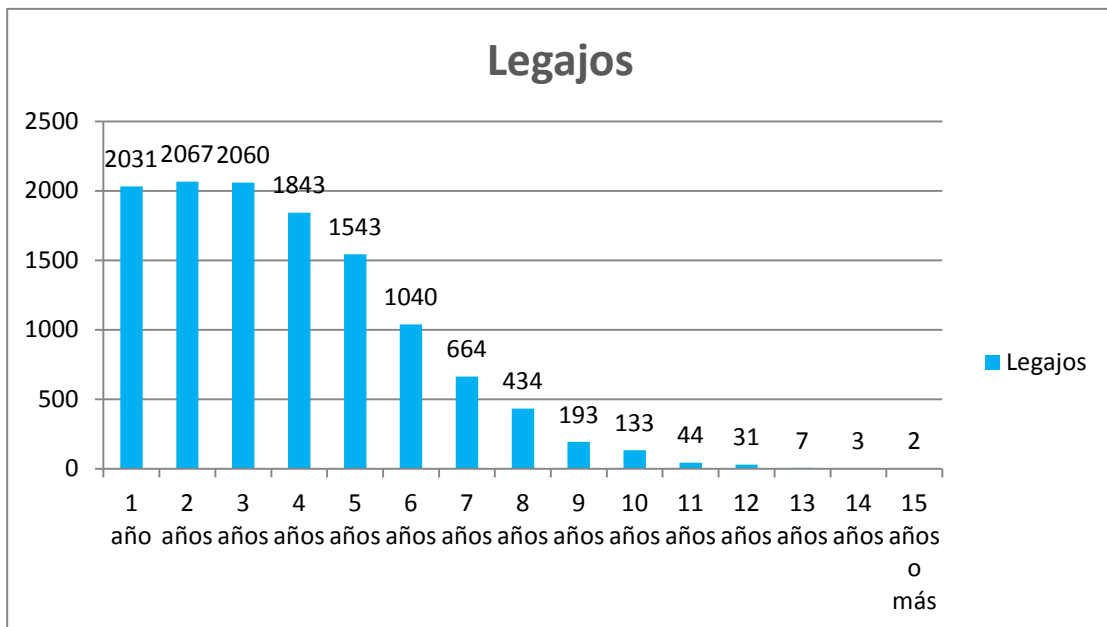


## Estadísticas al 1/12/2022 - Fuente Base de datos DNRUA -

Solicitantes por Legajo	Legajos	%
1 Solicitante (Monoparentales)	605	25,70
2 Solicitantes (Matrimonios y Uniones Convivenciales)	1749	74,30
<b>Total de legajos</b>	<b>2354</b>	<b>100,00</b>

Disponibilidad adoptiva según la edad del NNyA (*)	Legajos	%
1 año	2031	86.28
2 años	2067	87.81
3 años	2060	87.51
4 años	1843	78.29
5 años	1543	65.55
6 años	1040	44.18
7 años	664	28.21
8 años	434	18.44
9 años	193	8.20
10 años	133	5.65
11 años	44	1.87
12 años	31	1.32
13 años	7	0.30
14 años	3	0.13
15 años o más	2	0.08

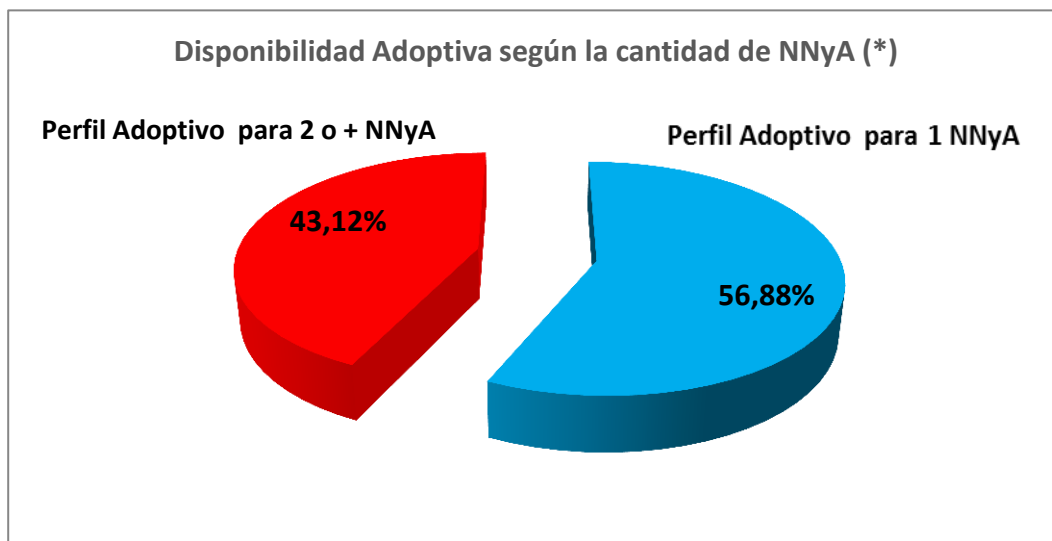
**Nota: Los cortes de edad no son excluyentes, Ejemplo: una Disponibilidad Adoptiva de 8 años, también puede incluir 4 y 1**



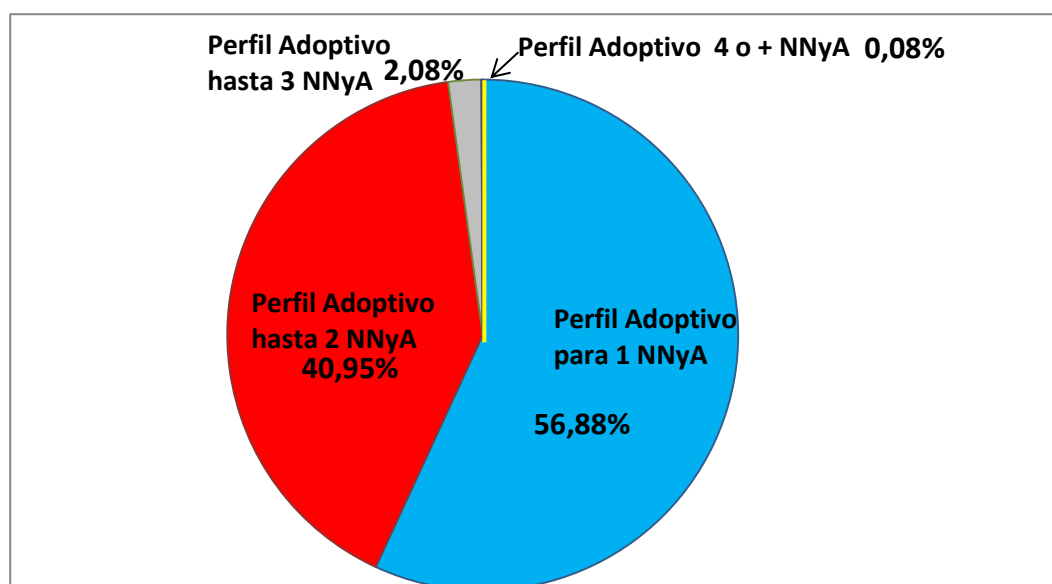
**Edades de los NNA (expresada en años)**

## Estadísticas al 1/12/2022 - Fuente Base de datos DNRUA -

Disponibilidad Adoptiva según la cantidad de NNyA (*)	Legajos	%
Perfil Adoptivo para 1 NNyA	1339	56,88
Perfil Adoptivo para 2 o más NNyA	1015	43,12
<b>Total de legajos</b>	<b>2354</b>	<b>100,00</b>

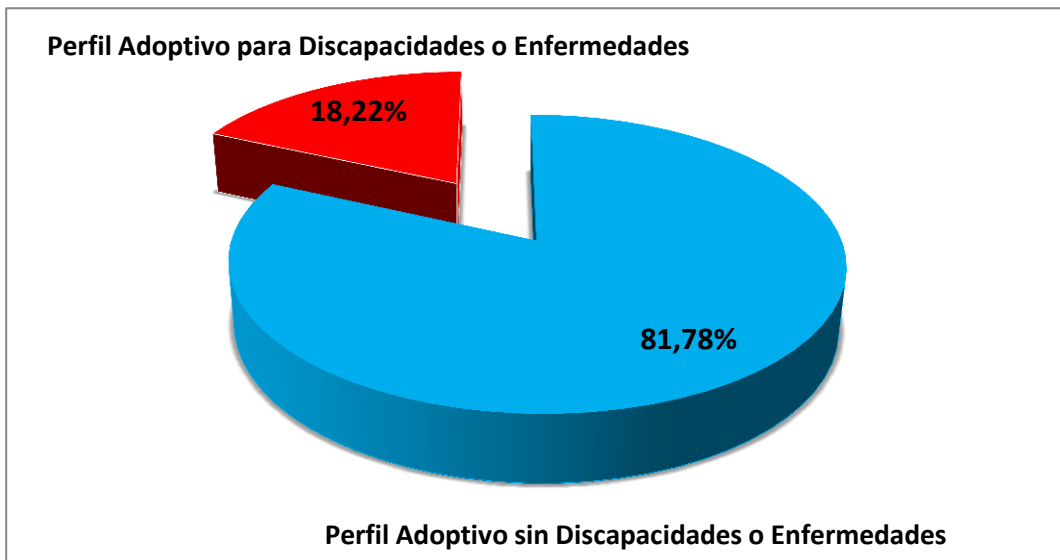


Distribución según la cantidad de NNyA (*)	Legajos	%
Perfil Adoptivo para 1 NNyA	1339	56,88
Perfil Adoptivo para 2 NNyA	964	40,95
Perfil Adoptivo para 3 NNyA	49	2,08
Perfil Adoptivo para 4 o + NNyA	2	0,08
<b>Total de legajos</b>	<b>2354</b>	<b>100,00</b>



## Estadísticas al 1/12/2022 - Fuente Base de datos DNRUA -

Disponibilidad Adoptiva - Discapacidades o Enfermedades	Legajos	%
Perfil Adoptivo sin Discapacidades o Enfermedades	1925	81,78
Perfil Adoptivo para Discapacidades o Enfermedades	429	18,22
<b>Total de legajos</b>	<b>2354</b>	<b>100,00</b>



(\*) NNyA: Niña, Niño y/o Adolescente